


MINISTERUL EDUCATIEI NATIONALE  
 UNIVERSITATEA DE MEDICINA SI FARMACIE  
 "GRIGORE T. POPA" IASI  
 CUI:4701100


**BUGETUL DE VENITURI SI CHELTUIELI**



MINISTERUL EDUCATIEI NATIONALE  
 UNIVERSITATEA DE MEDICINA SI  
 FARMACIE "GRIGORE T. POPA" IASI  
 REGISTRARE NR. 18  
 Zile Luni  
 2017

Nr.crt	Denumirea indicatorilor	Anual				Decembrie 2017			
		Trim I	Trim II	Trim III	Trim IV	Trim I	Trim II	Trim III	Trim IV
1	Sold initial la 01 Ianuarie 2016								
1	TOTAL VENITURI, din care:	251,358,245	X	X	X	X	X	X	X
1.1.	Sume primite MEN - finantare de baza din care: L 85/2016	201,274,403	44,457,500	65,828,680	49,467,000	42,521,223	15,014,000	18,539,174	2,960,671
1.2	Venituri proprii obtinute din taxe si activitati desfasurate de institutiile de invatamant superior din care: PROIECT ROSE	2,960,671	19,478,500	30,459,000	21,436,000	15,268,774			
1.3	Alte venituri proprii-donatii si sponsorizari	60,000	10,000	20,000	20,000	10,000			
1.4	Proiecte cu finantare din fonduri externe nerambursabile (FEN) POSTADERARE SI PREADERARE	12,710,000	310,000	5,550,000	4,300,000	2,550,000			
1.5	Venituri din activitatea de cercetare stiintifica, protecare, consultanta si expertiza	9,000,000	1,490,000	3,210,000	2,530,000	1,770,000			
1.6	Altecati de la bugetul de stat cu destinatie speciala, din care:	16,434,955	3,177,000	6,313,680	3,581,000	3,363,275			
a)	reparatii capitale	0							
b)	subventii pentru camine si cantine	3,104,761	820,000	963,680	508,000	813,081			
c)	dotari si alte investitii	1,600,000	500,000	1,000,000	100,000	0			
d)	Burse	11,314,194	1,757,000	4,200,000	2,900,000	2,457,194			
e)	alte forme de protectie sociala a studentilor	416,000	100,000	150,000	73,000	93,000			
f)	alocatii pentru obiective de investitii	0		0					
g)	alocatii pentru procurari, calculatoare	0		0					
h)	subventii pentru cazare studenti	0							
1.7	Venituri proprii-cantine -cantine	5,150,000	1,726,000	1,285,000	1,312,000	827,000			
1.8	Venituri din productie (edificarea)	1,100,000	342,000	291,000	274,000	193,000			
2	TOTAL CHELTUIELI din care: (rd. 2 = rd. 1)	207,408,403	44,492,500	66,828,680	48,467,000	47,620,223			
2.1	Cheiltuieli pentru activitatea de baza (rd. 2.1 < rd. 2.2)	161,369,448	37,754,500	49,470,000	36,744,000	37,400,948			
2.2	Proiecte cu finantare din fonduri externe nerambursabile (FEN) POSTADERARE (rd. 2.4 >= rd. 2.1)	14,500,000	310,000	6,550,000	4,300,000	3,340,000			
2.3	Cheltuieli pentru activitatea de cercetare stiintifica, protecare, consultanta si expertiza (rd. 2.5 = rd. 2.3)	9,035,000	1,525,000	3,210,000	2,530,000	1,770,000			
2.4	Cheltuieli pentru dotari de la bugetul de stat cu destinatie speciala, din care: (rd. 2.6 = rd. 1.6)	16,434,955	3,177,000	6,313,680	3,581,000	3,363,275			
2.5	Cheltuieli pentru reparatii capitale	0	0	0	0	0			
2.6	Subventii pentru camine si cantine, studentesti	3,104,761	820,000	963,680	508,000	813,081			
2.7	Dotari si alte investitii, consolidari, reabilitari	1,600,000	500,000	1,000,000	100,000	0			
2.8	Cheltuieli pentru cazare studenti	0	0	0	0	0			
2.9	Cheltuieli pentru activitatea de cercetare stiintifica, protecare, consultanta si expertiza (rd. 2.5 = rd. 2.3)	11,314,194	1,757,000	4,200,000	2,900,000	2,457,194			
2.10	Cheltuieli pentru obiective de investitii	416,000	100,000	150,000	73,000	93,000			
2.11	Cheltuieli pentru calculatoare	0	0	0	0	0			
2.12	Cheltuieli pentru cazare studenti	0	0	0	0	0			
2.13	Cheltuieli pentru camine si cantine studentesti	6,069,000	1,726,000	1,285,000	1,312,000	1,746,000			
2.14	Sold initial la 15 decembrie 2016 (rd. 11 = rd. 1)	245,224,245	X	X	X	X	X	X	X

DIRECTOR FINANCIAR CONTABIL,  
 PETRONELA BAFANETCHI




NOIEMBRIE 2017

CHELTUIELI

ANEXA NR. 1

	din care:				
	TOTAL CHELTUIELI	FINANTARE DE BAZA	VENITURI PROPRII	aloc. cu destin. speciala	camine-cant(subv)
(III) CHELTUIELI TOTAL din care	1	2	3	4	5
10. Cheltuieli de personal	207,408,403	70,167,174	120,806,274	13,330,194	3,104,761
<i>din care: PROIECTE ROSE</i>	114,467,038	67,872,174	45,317,274		1,277,590
20. Bunuri și servicii	33,227,171	2,295,000	29,105,000		1,827,171
30. Dobânzi	-				
51. Transferuri între unități ale administrației publice	-				
55. Alte transferuri	-				
56. Proiecte cu finanțare din fonduri externe nerambursabile (FEN) Postaderare, din care:	1,010,000		1,010,000		
- 56.01 FEDR	-				
- 56.02 FSE	-				
- 56.04 Fondul European Agricol de Dezvoltare Rurală	-				
- 56.07 Programe Instrumente de Asistență Preaderare	-				
- 56.08 ENPI	10,000		10,000		
- 56.16 Alte instrumente și facilități postaderare	1,000,000		1,000,000		
- 56.17 SEE Hydro power	-				
57. Asistență socială	500,000		84,000	416,000	
58. Proiecte cu finanțare din fonduri externe nerambursabile aferente cadrului financiar 2014-2020	13,490,000		13,490,000		
-58.01 FEDR	6,000,000		6,000,000		
-58.02 FSE	7,390,000		7,390,000		
-58.12 ENPI	100,000		100,000		
59. Alte cheltuieli (burse)	13,614,194		2,300,000	11,314,194	
71. Active nefinanciare	31,100,000		29,500,000	1,600,000	
72. Active financiare	-				
80. Imprumuturi	-				
81. Rambursări de creite	-				
84. Plăți efectuate în anii precedenți și recuperate în anul curent.	-				

RECTOR,  
prof.univ.dr. VIOREL SCRIPIA



DIRECTOR FINANCIAR CONTABIL,  
PETRONELA BARANETCHI

*(Handwritten signature)*